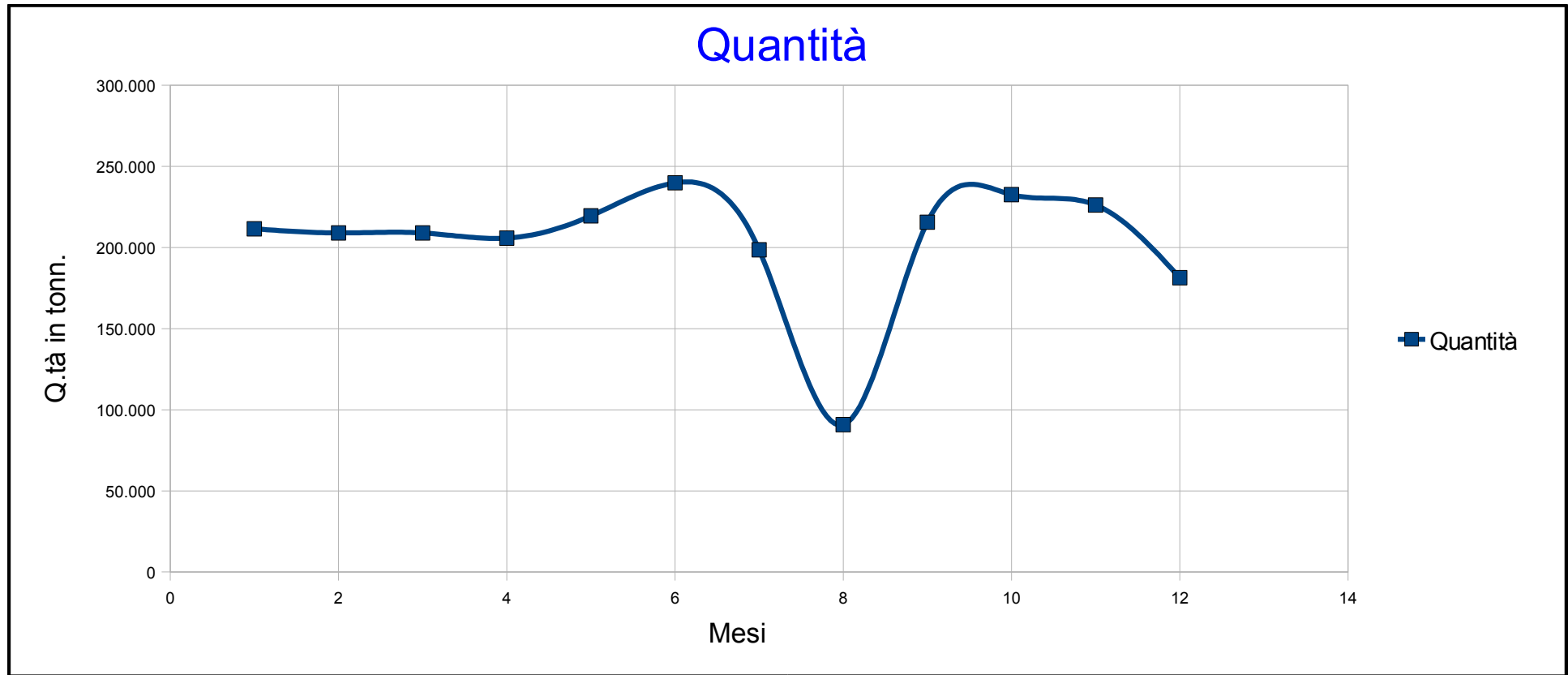
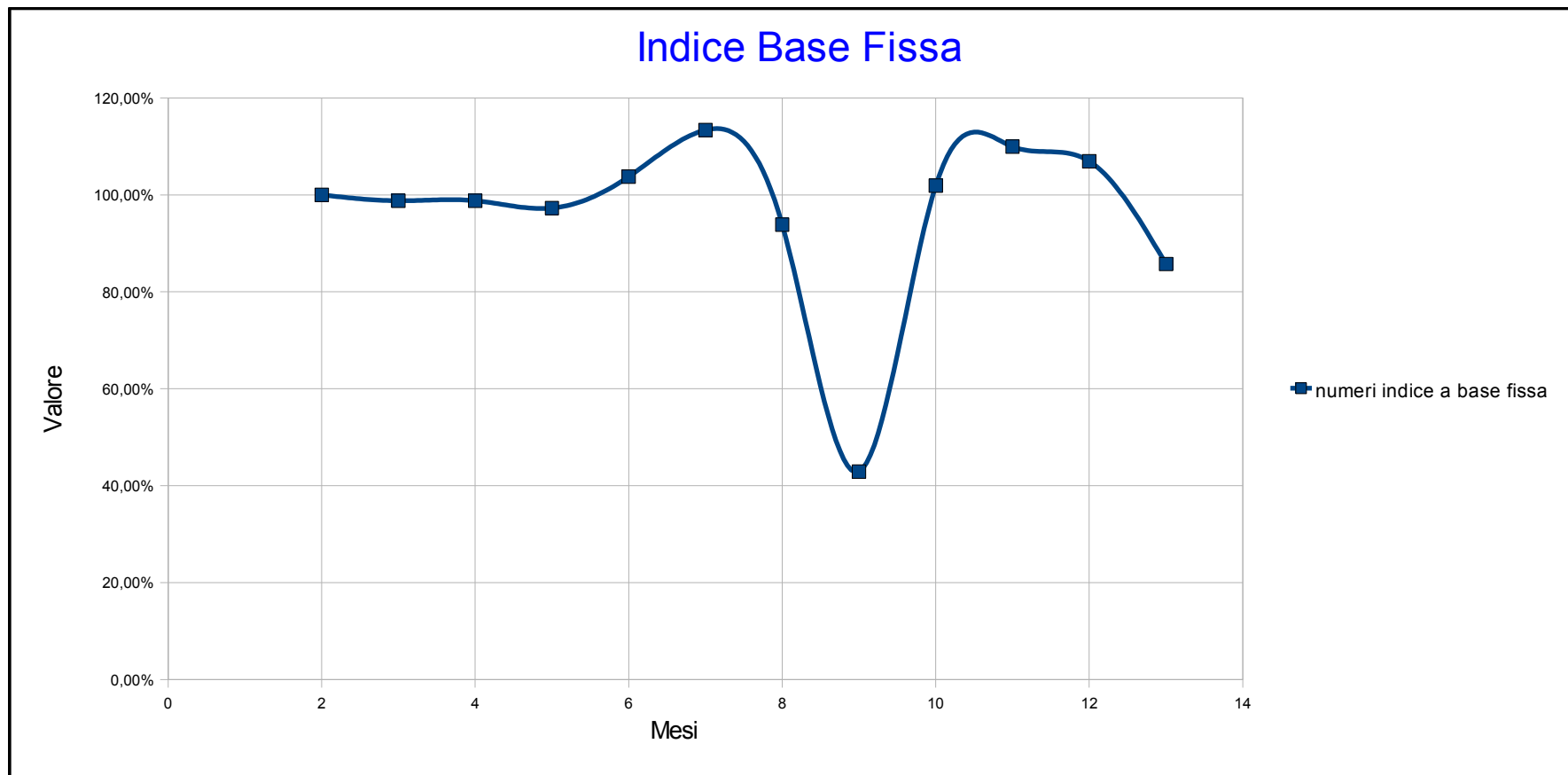


| Fonte: ISTAT | | http://www.istat.it/dati/dataset/20070927_00/Tavole.zip | | ZIP (27 kbyte) Diffuso il: 27 settembre 2007 | |
|-----------------|-----------------|---|----------|--|--------------------------------|
| Mese | Codice prodotto | Descrizione | Quantità | numeri indice a base fissa | numeri indice a base variabile |
| gennaio | 2710T131 | Acciaio grezzo: acciai "legati" prodotti in forni elettrici (esclusi acciai inossidabili) | 211.514 | 100,00% | |
| febbraio | 2710T131 | Acciaio grezzo: acciai "legati" prodotti in forni elettrici (esclusi acciai inossidabili) | 208.967 | 98,80% | 98,80% |
| marzo | 2710T131 | Acciaio grezzo: acciai "legati" prodotti in forni elettrici (esclusi acciai inossidabili) | 208.967 | 98,80% | 100,00% |
| aprile | 2710T131 | Acciaio grezzo: acciai "legati" prodotti in forni elettrici (esclusi acciai inossidabili) | 205.745 | 97,27% | 98,46% |
| maggio | 2710T131 | Acciaio grezzo: acciai "legati" prodotti in forni elettrici (esclusi acciai inossidabili) | 219.496 | 103,77% | 106,68% |
| giugno | 2710T131 | Acciaio grezzo: acciai "legati" prodotti in forni elettrici (esclusi acciai inossidabili) | 239.818 | 113,38% | 109,26% |
| luglio | 2710T131 | Acciaio grezzo: acciai "legati" prodotti in forni elettrici (esclusi acciai inossidabili) | 198.554 | 93,87% | 82,79% |
| agosto | 2710T131 | Acciaio grezzo: acciai "legati" prodotti in forni elettrici (esclusi acciai inossidabili) | 90.787 | 42,92% | 45,72% |
| settembre | 2710T131 | Acciaio grezzo: acciai "legati" prodotti in forni elettrici (esclusi acciai inossidabili) | 215.562 | 101,91% | 237,44% |
| ottobre | 2710T131 | Acciaio grezzo: acciai "legati" prodotti in forni elettrici (esclusi acciai inossidabili) | 232.558 | 109,95% | 107,88% |
| novembre | 2710T131 | Acciaio grezzo: acciai "legati" prodotti in forni elettrici (esclusi acciai inossidabili) | 226.187 | 106,94% | 97,26% |
| dicembre | 2710T131 | Acciaio grezzo: acciai "legati" prodotti in forni elettrici (esclusi acciai inossidabili) | 181.333 | 85,73% | 80,17% |

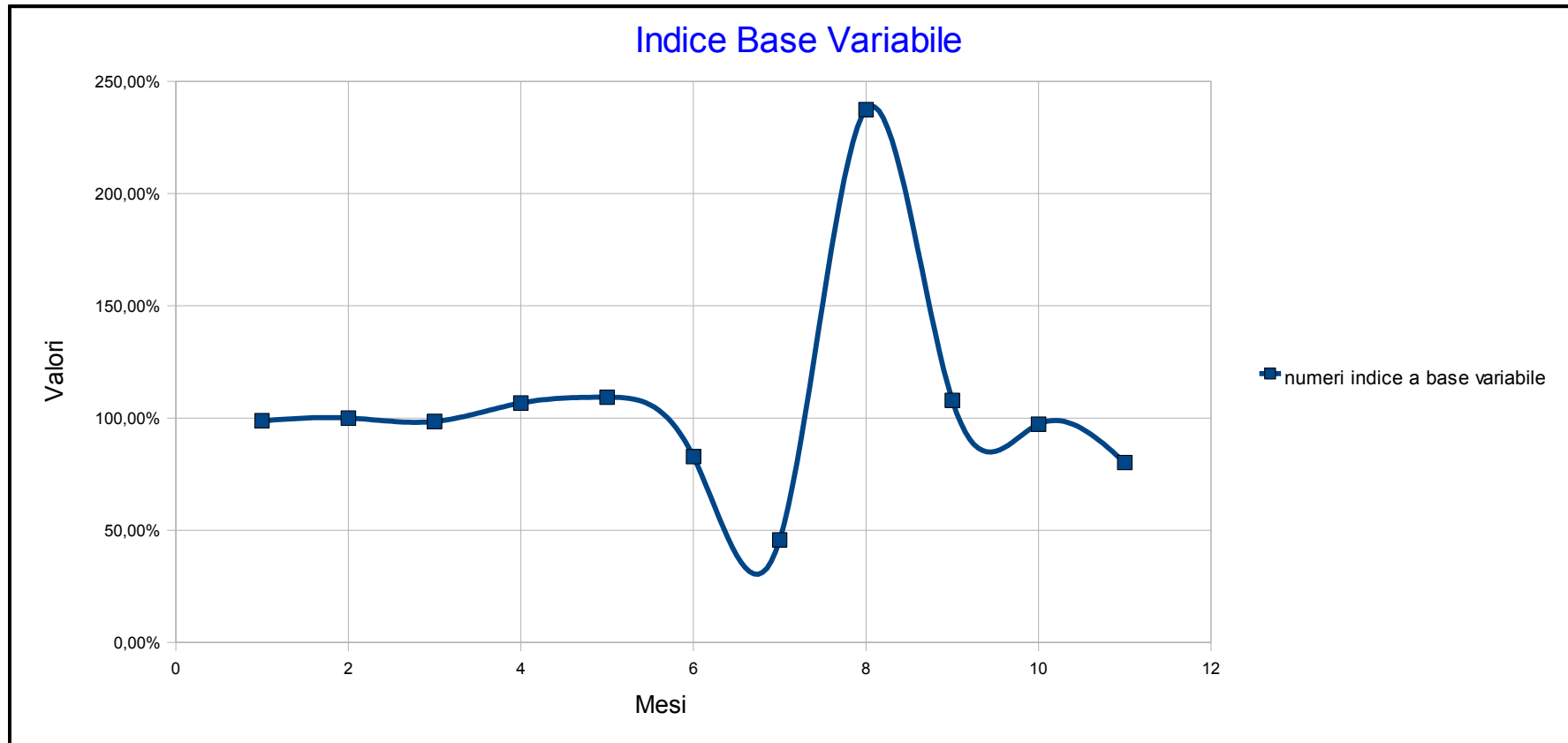
Nella tabella qui di fianco sono stati elencate le quantità di acciai grezzi legati prodotti da forni elettrici nell'anno 2007, le quantità sono espresse in tonnellate;nella tabella sono presenti anche indici a base fissa che indicato l'incremento della produzione rispetto alla quantità prodotto in gennaio. Sono presenti anche indici a base variabile rispetto al valore del mese precedente . Dei seguenti valori sono stati fatti anche dei grafici per indicare meglio l'andamento.Per avere grafici più attendibili, bisogna togliere agosto in quanto l'azienda non ha lavorato a pieno regime



Come possiamo vedere, la produzione è stata costante tutto l'anno a parte agosto che ovviamente ha presentato un picco



Come possiamo vedere, la produzione è stata costante tutto l'anno a parte agosto che ovviamente ha presentato un picco



Come possiamo vedere, la produzione è stata costante tutto l'anno a parte agosto che ovviamente ha presentato un picco e settembre, con la ripresa della produzione un sensibile aumento